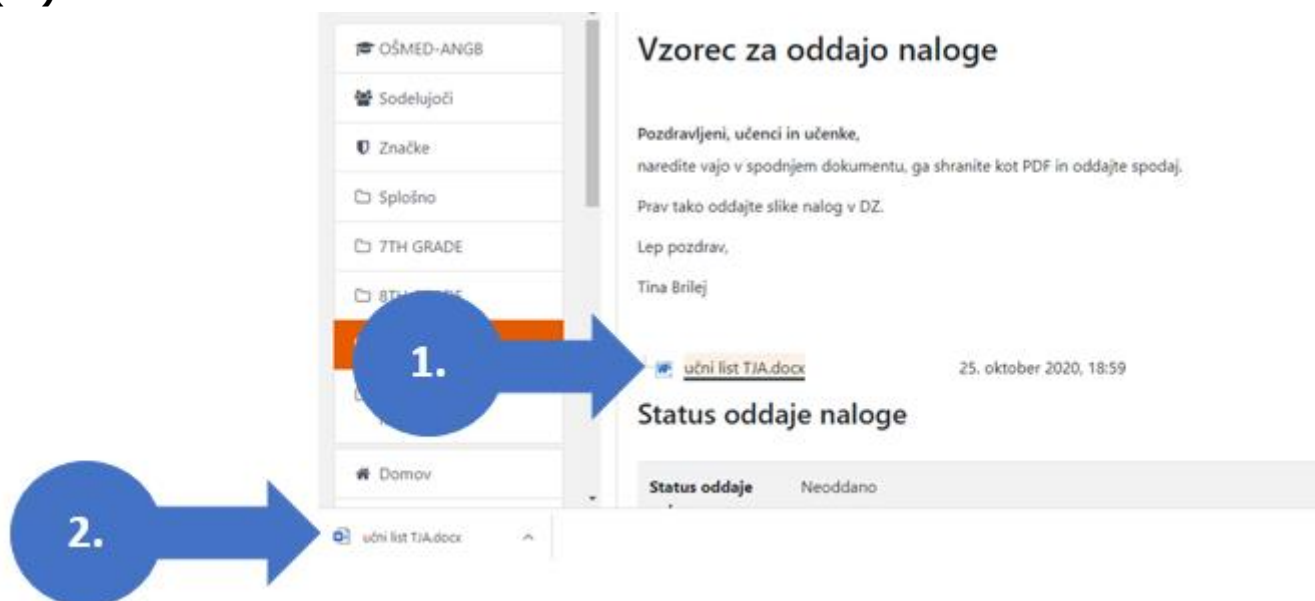
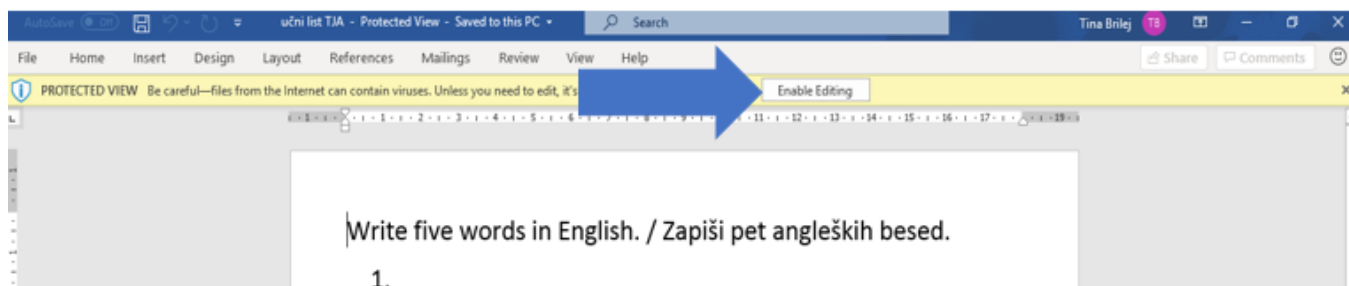


ODDAJANJE DATOTEK V PDF OBLIKI

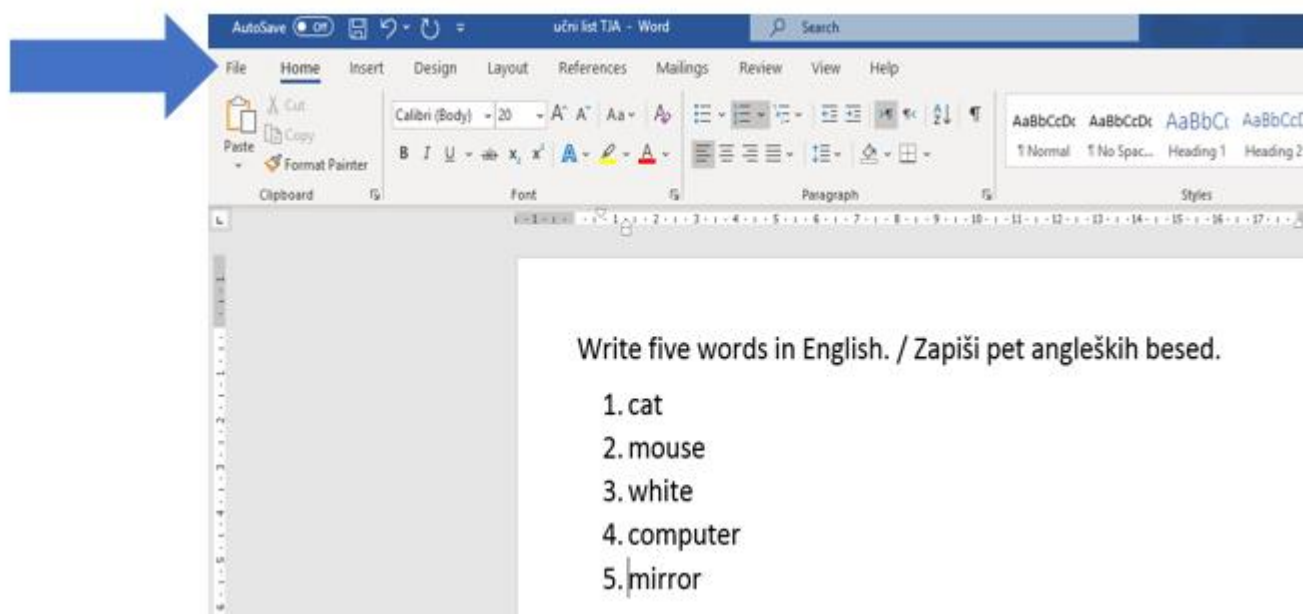
S klikom na datoteko prenesi dokument na svoj računalnik (1.) in jo odpri (2.).



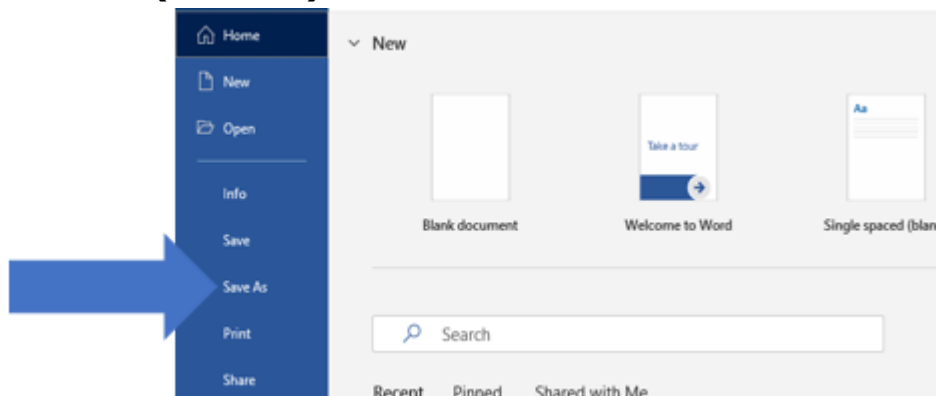
Ko se dokument odpre v programu Word, se na vrhu pojavi rumena črta. Tukaj najprej klikni na »OMOGOČI UREJANJE« (oz. Enable editing).



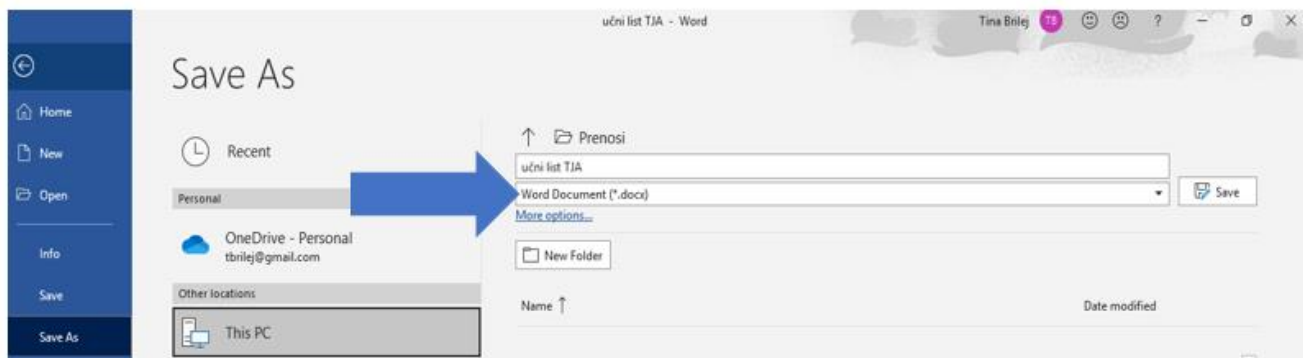
Ko končaš z reševanjem naloge, klikni na »DOKUMENT« (oz. File).



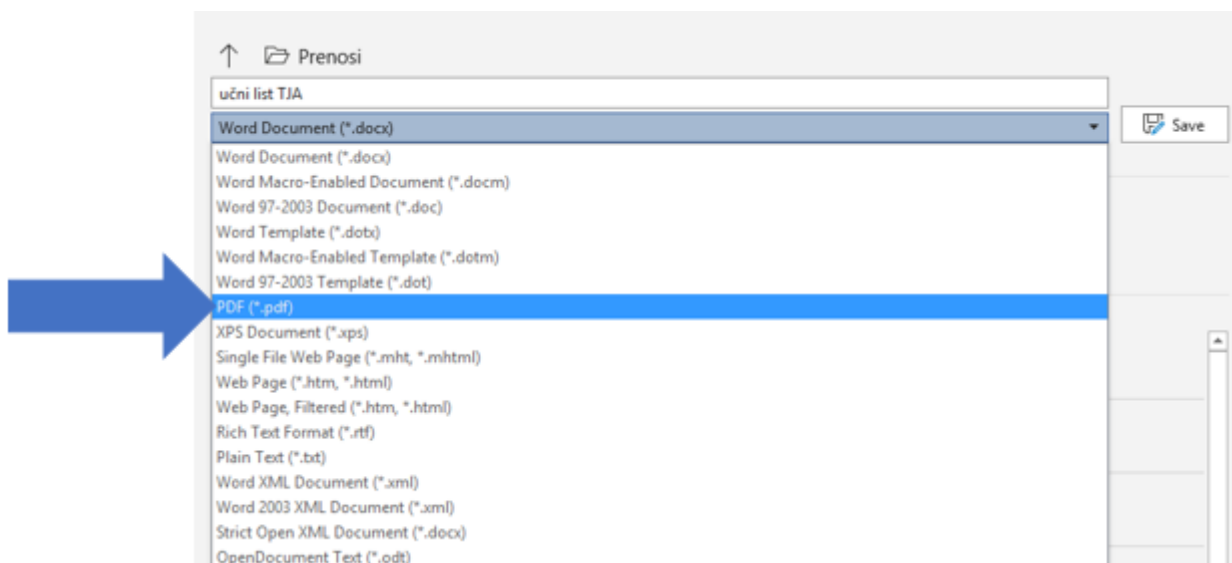
Izberi možnost »SHRANI KOT« (Save as).



Klikni na drugo vrstico, da spremeniš obliko dokumenta.



Poišči in izberi PDF.



Nato »SHRANI« (Save).



Vrni se v spletno učilnico, kjer klikni na »ODDAJ NALOGO«.

Status oddaje naloge

Status oddaje naloge	Neoddano
Stanje ocen	Neocenjeno
Rok za oddajo	petek, 6. november 2020, 21:00
Preostali čas	10 dni 9 ure
Zadnja sprememba	-
Komentar oddaje	► Komentarji (0)



Za nalaganje dokumentov lahko uporabiš modro puščico ALI sivo ikono zgoraj levo (obe imata isto funkcijo).

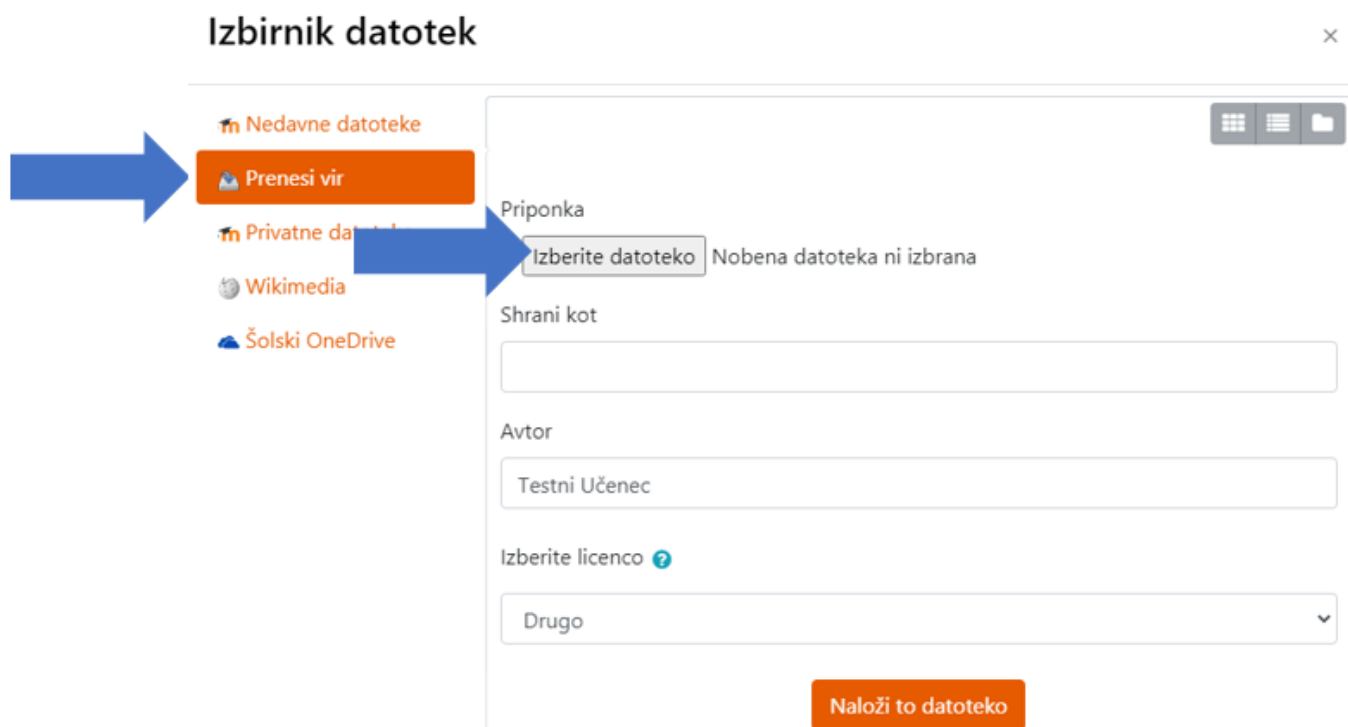
Oddane datoteke Največja velikost datoteke: 20MB, največje število datotek: 20



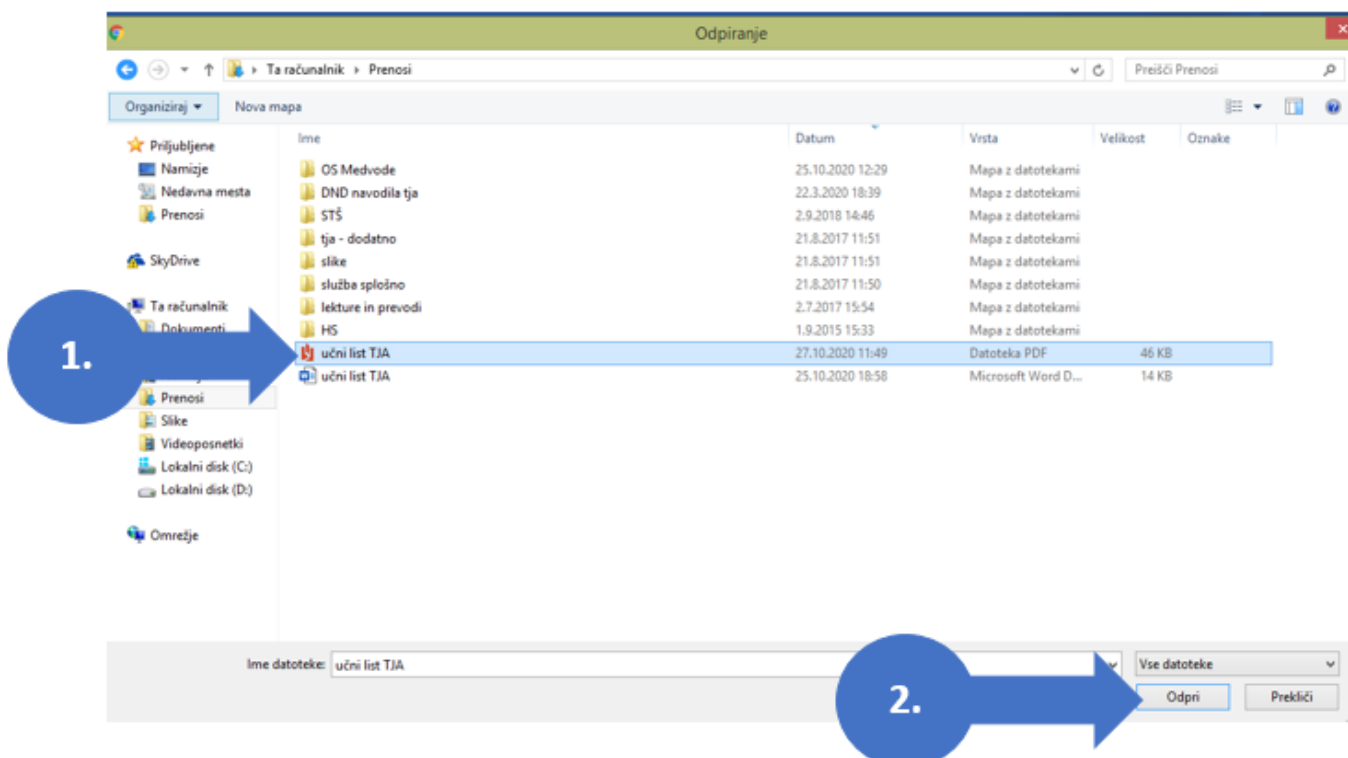
Datoteke lahko dodate da jih povlečete in spustite sem.

[Shrani spremembe](#) [Prekliči](#)

Odpre se »IZBIRNIK DATOTEK«. Na levi strani (oranžno) mora biti označeno »PRENESI VIR«. Nato klikni na »IZBERITE DATOTEKO«.

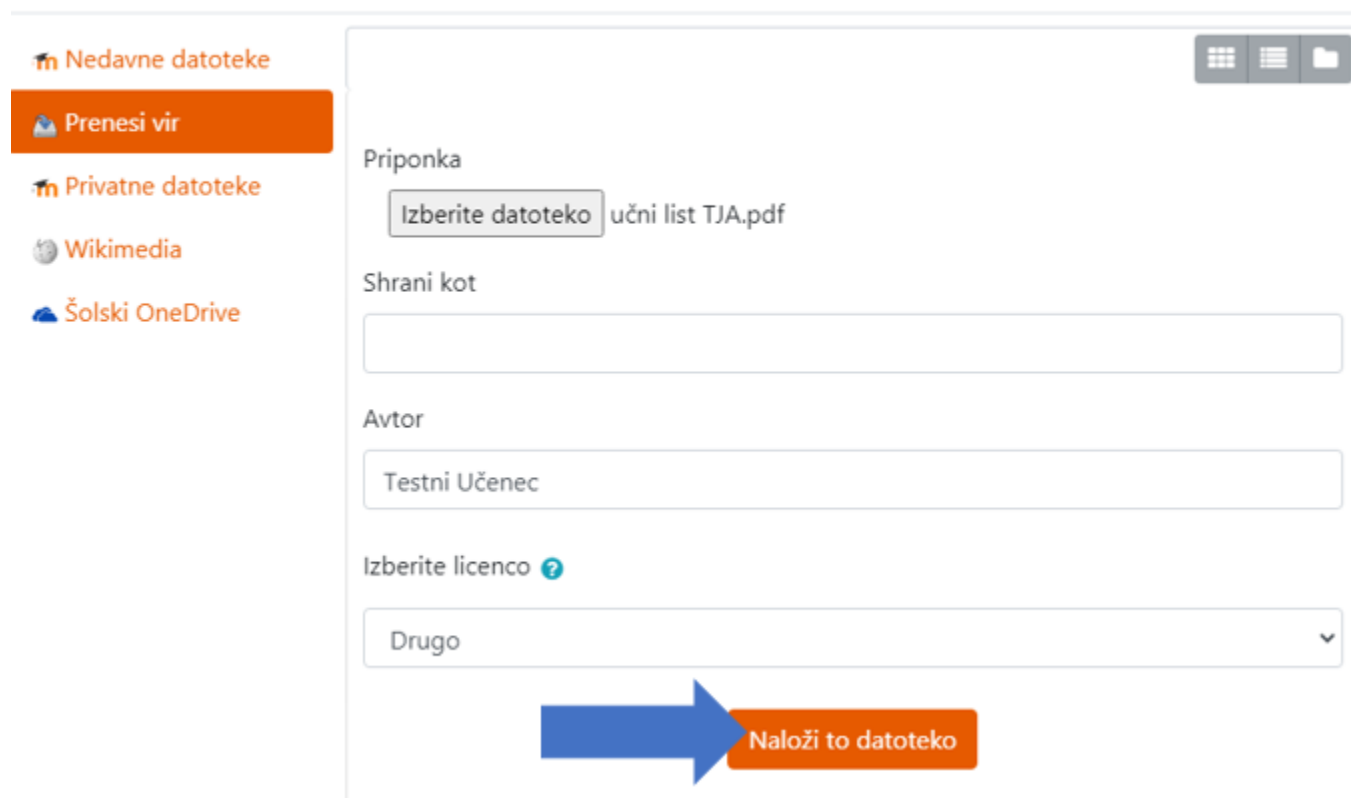


Označi datoteko, ki jo moraš oddati (1.). Nato klikni na »ODPRI« (2.).



V »Izbirniku datotek« klikni »NALOŽI TO DATOTEKO«.

Izbirnik datotek



Nedavne datoteke

Prenesi vir

Privatne datoteke

Wikimedia

Šolski OneDrive

Priponka
Izberite datoteko učni list TJA.pdf

Shrani kot

Avtor
Testni Učenec

Izberite licenco ?
Drugo

Naloži to datoteko

Če moraš oddati samo eno datoteko, lahko sedaj »SHRANIŠ SPREMEMBE«.
Če moraš oddati več datotek, ponovno klikni na sivo ikono levo zgoraj.



V izbirniku datotek sedaj ponovi postopek, dokler ne naložiš vseh datotek.

Ko so v okvirju vse potrebne datoteke, klikni na »SHRANI SPREMEMBE«.



Preveri STATUS ODDAJE. Glede na nastavitve se lahko že sedaj pojavi obvestilo, da je bila naloga »ODDANA V OCENJEVANJE«, torej si z delom zaključil/a.

Lahko pa je bila shranjena SAMO PREDLOGA. V tem primeru moraš spodaj klikniti na "ODDAJ NALOGO".



Status oddaje naloge	Predloga (neoodano)									
Stanje ocen	Neocenjeno									
Rok za oddajo	petek, 6. november 2020, 21:00									
Preostali čas	10 dni 9 ure									
Zadnja sprememba	torek, 27. oktober 2020, 11:55									
Oddane datoteke	<table border="1"><tr><td></td><td>Tina_naloga_TJA1.JPG</td><td>27. oktober 2020, 11:55</td></tr><tr><td></td><td>Tina_naloga_TJA2.JPG</td><td>27. oktober 2020, 11:55</td></tr><tr><td></td><td>učni list TJA.pdf</td><td>27. oktober 2020, 11:55</td></tr></table>		Tina_naloga_TJA1.JPG	27. oktober 2020, 11:55		Tina_naloga_TJA2.JPG	27. oktober 2020, 11:55		učni list TJA.pdf	27. oktober 2020, 11:55
	Tina_naloga_TJA1.JPG	27. oktober 2020, 11:55								
	Tina_naloga_TJA2.JPG	27. oktober 2020, 11:55								
	učni list TJA.pdf	27. oktober 2020, 11:55								
Komentar oddaje	Komentarji (0)									

Uredi oddano nalogo

Remove submission

Popravi oddano nalogo



Ko boste dokončno oddali nalogo, je ne boste mogli več popraviti.

Nato še enkrat potrdi oddajo. Klikni »NADALJUJ«.

Potrdi oddajo

Ali želite dokončno oddati vašo nalogo v ocenjevanje? Kasnejše spremembe ne bodo več možne.



Preveri, da se je pojavil zeleno obarvan napis »ODDANO V OCENJEVANJE«.
Uspešno si oddal/a nalogo!

Status oddaje naloge



A screenshot of a table with three rows. The first row has a green background and contains the text 'Status oddaje naloge' and 'Oddano v ocenjevanje'. The second row has a grey background and contains 'Stanje ocen' and 'Neocenjeno'. The third row has a grey background and contains 'Rok za oddajo' and 'petek, 6. november 2020, 21:00'. A large blue arrow points from the left towards the first row.

Status oddaje naloge	Oddano v ocenjevanje
Stanje ocen	Neocenjeno
Rok za oddajo	petek, 6. november 2020, 21:00